

# Hai, Selamat Ulang Tahun.... Yuk, Cek Kesehatan GRATIS!

Program Cek Kesehatan Gratis (CKG) sebagai kado ulang tahun  
kepada masyarakat **dimulai pada 10 Februari 2025**

## Siapa Saja yang Bisa Cek Kesehatan Gratis?



Masyarakat yang  
sedang ulang Tahun




Anak-anak  
usia 0-6 tahun




Masyarakat usia  
18 tahun ke atas



## Melalui Aplikasi SATUSEHAT Mobile

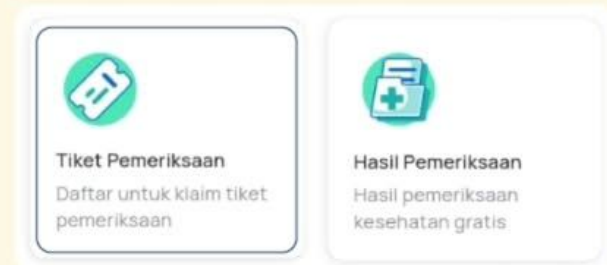
**1.**  Buka aplikasi SATUSEHAT Mobile

**2.**  Login menggunakan email, nomor hp, PIN atau biometric

**3.** Pilih menu "Cek Kesehatan Gratis"



**4.** Pilih "Tiket Pemeriksaan"



**5.**  Tekan tombol "Buat Tiket Baru"

**6.** Isi dan lengkapi data diri



① Konfirmasi Data Diri

Profil Penerima Pemeriksaan

Tanggal Lahir


NIK


Jenis Kelamin


Nomor WhatsApp


Pastikan nomor ini aktif untuk menerima pengingat pemeriksaan gratis

Selanjutnya

**7.**  Pilih jadwal dan lokasi pemeriksaan

**8.**  Jika sudah, periksa kembali data dan tekan simpan

**9.**  Jika sudah benar, pendaftaran berhasil dan tiket akan muncul

**10.**  Tunjukkan nomor tiket ke fasilitas Kesehatan saat cek

## Melalui Whatsapp Kemenkes RI

1. Chat ke nomor  
0811-1050-0567

2. Ketik "Halo" atau "Hai"

3. Pilih tombol "Cek Kesehatan Gratis"



Selamat datang di layanan bantuan WhatsApp Resmi  
Kemenkes RI  
Untuk memulai, silakan pilih layanan yang tersedia

14.33

Cek Kesehatan Gratis

SATUSEHAT

Perizinan

4. Pilih "Ya/Setuju" untuk melanjutkan

Daftar Pemeriksaan Kesehatan Gratis Ulang Tahun.

Pilih Ya, jika setuju untuk melanjutkan pendaftaran.  
Pilih Tidak, untuk kembali ke Laman Utama.

14.36

Ya

Tidak

5. Nantinya, akan diarahkan ke Menu Baru melalui tautan link yang diberikan

Silakan klik link di sini untuk melakukan pendaftaran  
<https://link.kemkes.go.id/daftarckg>

Salam Sehat,  
Kementerian Kesehatan RI


14.36

Terima kasih telah menghubungi WhatsApp Bantuan  
Kementerian Kesehatan RI 🙏

14.36

6. Ikuti langkah selanjutnya

7. Tunggu notifikasi sesuai tanggal kehadiran yang sudah dipilih



## Datang Langsung ke Fasilitas Kesehatan



1. Kunjungi Puskesmas atau Fasilitas Kesehatan



2. Bawa Kartu Tanda Penduduk (KTP)



3. Scan barcode daftar Cek Kesehatan Gratis yang ada



4. Isi formulir dengan lengkap



5. Scan barcode skrining mandiri yang tersedia dan isi dengan lengkap



6. Setelah selesai, tunggu antrian yang berlaku di Fasilitas Kesehatan

### Ingat ya....

- Khusus bagi bayi baru lahir, pemeriksaan gratis dilakukan setelah bayi berusia dua hari atau lebih dari 24 jam
- Bagi yang berulang tahun pada Januari, Februari, dan Maret, masa pemeriksaan berlaku hingga 30 April 2025



Sumber Kementerian Kesehatan